


Instructies voor laden en lossen, hanteren en opslag van Eurothane® G isolatieplaten

Laden en lossen

Vermijd het doorbuigen van de platen bij het lossen met een vorkheftruck.



Zorg ervoor dat de lading goed gestapeld en vastgezet is, zodat ze niet kan schuiven of omvallen. Gebruik altijd hoekbeschermers in combinatie met spanbanden. Het te strak vastzetten van de spanbanden kan schade veroorzaken, zelfs bij gebruik van hoekbeschermers.

De platen blijven kwetsbaar. De verpakking maakt ze niet minder kwetsbaar. Controleer bij het lossen de lading zorgvuldig en noteer eventuele gebreken in de vervoersdocumenten en op de pakbon.

Het aantal personen dat nodig is voor het lossen hangt af van de lengte en het gewicht van de plaat. Voor zware platen zijn minimaal 2 personen nodig. Draag de isolatieplaten altijd rechtop om buigen te voorkomen.



Opslag

1. Stapel de isolatieplaten nooit rechtstreeks op de grond; gebruik in plaats daarvan afstandhouders zoals hieronder beschreven:

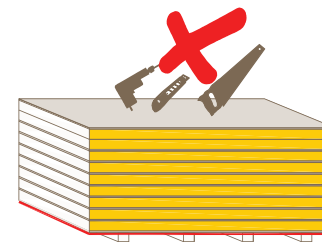
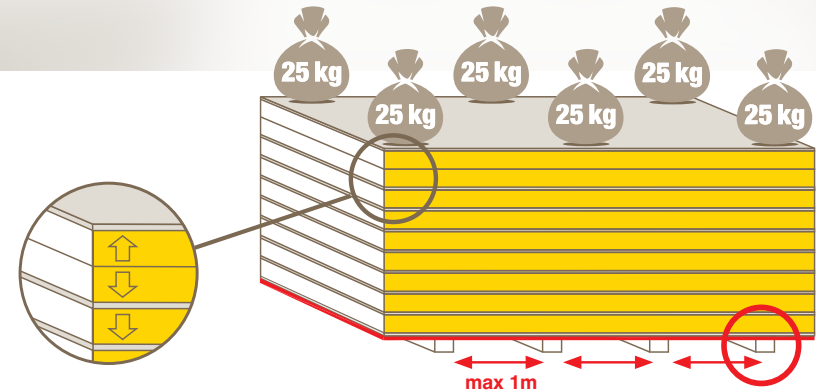
› **Bovenste plaat**

Gipsplaatzijde altijd naar boven gericht. Open verpakking extra geballast.

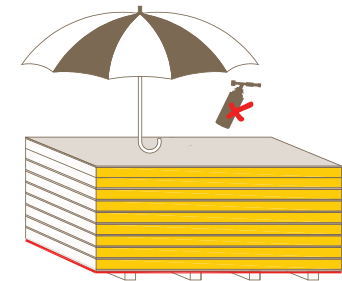
› **Onderste plaat:**

Gipsplaatzijde naar beneden, geplaatst op een ondersteunende plaat met een volledig gesloten oppervlak

Verdeel extra gewicht over geopende verpakkingen
(bv. 6 zakken van 25 kg gelijkmatig verdeeld over hoeken en midden)



2. Plaats niets op de platen dat schade kan veroorzaken.



3. Bewaar de platen altijd in een droge, goed geventileerde omgeving (> 7°C) en niet in de buurt van warmtebronnen of open vuur